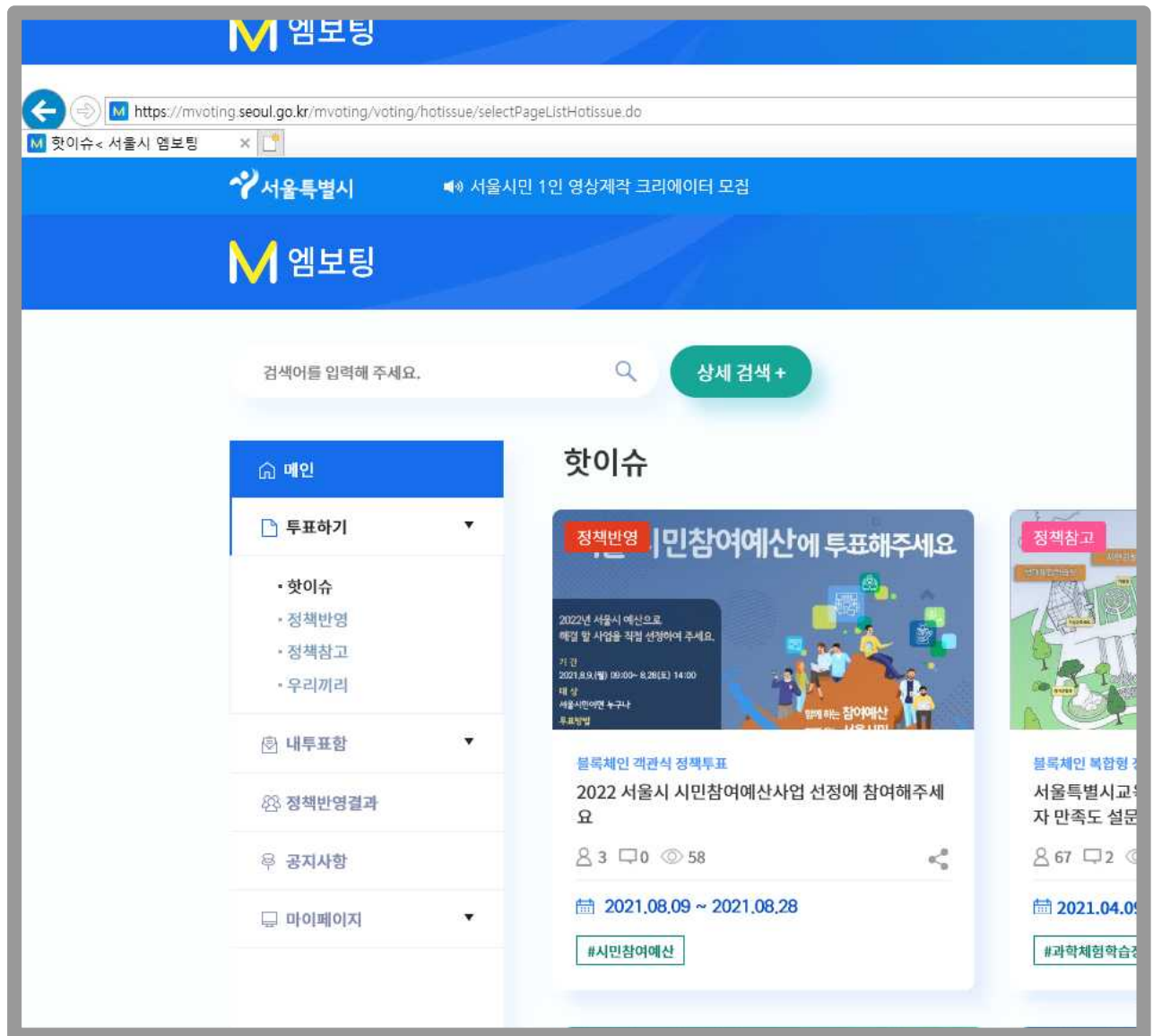


# 2022 시민참여예산사업 선정 전자투표(엠보팅) 방법

- 1 [PC, 휴대폰 웹사이트 사용자] 검색포털(네이버, 다음 등)에서 '서울시 엠보팅'을 검색하거나 인터넷 주소창에 (<https://mvoting.seoul.go.kr>)을 입력하여 전자투표 사이트 접속  
[앱 사용자] 구글 플레이스토어(안드로이드폰) 또는 앱스토어(아이폰)에서 '엠보팅'을 검색하여 엠보팅 앱 설치 및 접속
- 2 서울시 엠보팅 메인화면(핫이슈)에 있는  
'2022 서울시 시민참여예산사업 선정에 참여해주세요' 투표명을 클릭



③ 서울시민임을 서약(체크)하고 투표참여 버튼 클릭

### 2022 서울시 시민참여예산사업 선정에 참여해주세요

**투표취지**

시민참여예산제는 시민 여러분이 예산 편성과정에 직접 참여하는 제도입니다. 올해 제안 접수된 광역제한형 사업 중 속의예산민관협의회 심사를 거친 15개 분야 54개 사업 중 5개 사업을 선정해 주세요. 최종 선정된 사업은 2022년 서울시 예산으로 편성되어 사업이 추진될 예정입니다. 자세한 내용은 서울시 참여예산 홈페이지 (<https://yesan.seoul.go.kr/>) 로 접속하시면 확인하실 수 있습니다.

**서울시민 확인 서약**

서울시민이면 누구나 투표에 참여할 수 있습니다.

#### 서울특별시 시민참여예산제 운영 조례

제2조(용어의 정의) ① 이 조례에서 "시민"이란 다음 각 호의 자를 말한다.

1. 서울특별시(이하 "시"라 한다)에 주소를 두고 있는 자
2. 시 관할지역에 소재한 기관에 근무하는 자
3. 시에 영업소의 본점 또는 지점을 둔 사업체의 대표자 또는 임·직원
4. 시 소재 「초·중등교육법」과 「고등교육법」 상의 학교 재학생과 이와 동등한 자격을 갖춘 자

② 제1항에도 불구하고 서울시와 자치구의 공무원 및 산하 출연기관이나 투자기관에 종사하는 자(이하 "공무원"이라 한다)는 시민에서 제외한다.

☒ ※ 본인은 서울시민임을 서약합니다.

④ 총 5개 사업을 선택하고 투표하기 버튼 클릭

총 투표권 5 / 2 개

민주서울 분야 (1)	여성 분야 (0)	복지 분야 (0)	환경 분야 (0)
시민건강 / 관광체육... (0)	<b>노동민생 분야 (1)</b>	안전 분야 (0)	교통 분야 (0)
문화 분야 (0)	주택 분야 (0)	공원 분야 (0)	스마트도시 분야 (0)
한강 분야 (0)			

※ 최소 0개 및 최대 2개를 반드시 선택해주시요.

노동민생 분야

☒

드라이브루를 이용한 직거래 장터 운영 ☐

인증하기

☒ 위의 약관에 동의합니다.

☒ 위의 약관에 동의합니다.

인증하기 ③

## 6-1 [인증방법1] 문자(SMS)인증 ※ 누구나 이용가능(PASS 마가입자 포함)

가. 통신사를 선택 후 → 동의사항 체크 →

문자(SMS)로 인증하기 버튼 클릭

**PASS**

이용 중이신 통신사를 선택해 주세요.









☒ 전체 동의

☒ 개인정보이용동의

☒ 고유식별정보처리동의

☒ 서비스이용약관동의

☒ 통신사이용약관동의

PASS 인증하기

문자(SMS)로 인증하기

나. 이름, 생년월일/성별, 휴대폰 번호, 보안문자 입력한 뒤, **확인** 버튼을 클릭한다.

**PASS**

PASS로 인증하기

문자(SMS)로 인증

이름

성명입력

생년월일/성별

. . . . . - . . . . .

휴대폰번호

숫자만 입력

보안문자



보안문자 입력

☐ 인증정보(이름/휴대폰번호) 기억하기

취소

확인

다. 휴대폰으로 전달된 인증번호를 입력하고

**확인** 버튼을 클릭한다.

**PASS**

PASS로 인증하기

문자(SMS)로 인증

인증번호

123456

1

2:37


시간연장

취소

확인

라. 투표를 마무리한다.

웹 페이지 메시지 X

 투표 하시겠습니까?

확인

취소

## 6-2 [인증방법2] PASS앱 QR코드 인증 ※ PASS앱 가입자만 가능

가. 통신사를 선택 후 → 동의사항 체크 →

**PASS로 인증하기** 버튼 클릭

**PASS**

이용 중이신 통신사를 선택해 주세요.







☒ **전체 동의**

☒ 개인정보이용동의
 ☒ 고유식별정보처리동의

☒ 서비스이용약관동의
 ☒ 통신사이용약관동의

**PASS로 인증하기**

문자(SMS)로 인증하기

나. QR코드로 인증하기 클릭

**PASS**

**PASS로 인증하기**    문자(SMS)로 인증

**QR코드로 인증하기**

이름

성명입력

휴대폰번호

숫자만 입력

☐ 인증정보(이름/휴대폰번호) 기억하기

취소    확인

PASS앱 설치 및 가입 후 이용이 가능합니다.  
앱마켓(구글 플레이스토어 / 애플 앱스토어) 에서 "PASS" 검색!

다. 휴대폰에서 PASS앱을 실행하여 인증하기

**QR 코드로 인증하기**

1. PASS앱을 실행 후 QR 촬영을 눌러주세요.  
2. QR코드를 촬영하거나 인증번호를 입력해주세요.



0688480

유효시간 5:37    연장하기

3. PASS앱에서 6자리 비밀번호를 입력해주세요.

**인증확인**

닫기

라. 투표를 마무리한다.

웹 페이지 메시지

? 투표 하시겠습니까?


**확인**    취소

## 6-3 [인증방법3] PASS앱 기본 인증

※ PASS앱 가입자만 가능

가. 통신사를 선택 후 → 동의사항 체크 →

PASS로 인증하기 버튼 클릭



이용 중이신 통신사를 선택해 주세요.

SK telecom kt LG U+ 알뜰폰

☒ 전체 동의

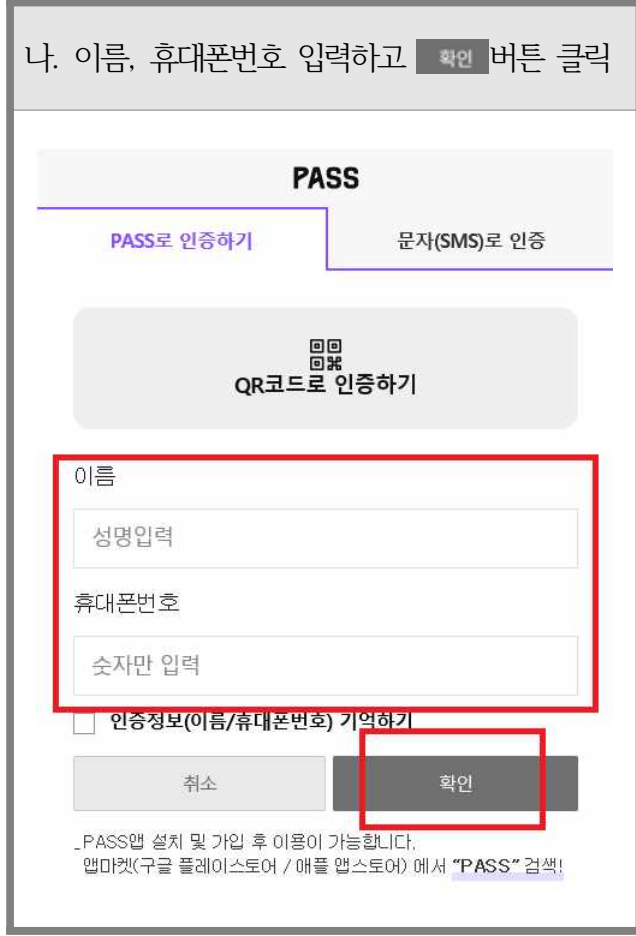
☒ 개인정보이용동의 ☒ 고유식별정보처리동의

☒ 서비스이용약관동의 ☒ 통신사이용약관동의

PASS로 인증하기

문자(SMS)로 인증하기

나. 이름, 휴대폰번호 입력하고 확인 버튼 클릭



PASS

PASS로 인증하기 문자(SMS)로 인증

QR코드로 인증하기

이름

성명입력

휴대폰번호


숫자만 입력

☐ 인증정보(이름/휴대폰번호) 기억하기

취소 확인

\_PASS앱 설치 및 가입 후 이용이 가능합니다.  
앱마켓(구글 플레이스토어 / 애플 앱스토어) 에서 "PASS" 검색!

다. 휴대폰에서 PASS앱을 실행하여 인증하기



PASS

PASS로 인증하기 문자(SMS)로 인증

PASS앱 인증 후 인증 확인 버튼을 눌러주세요.

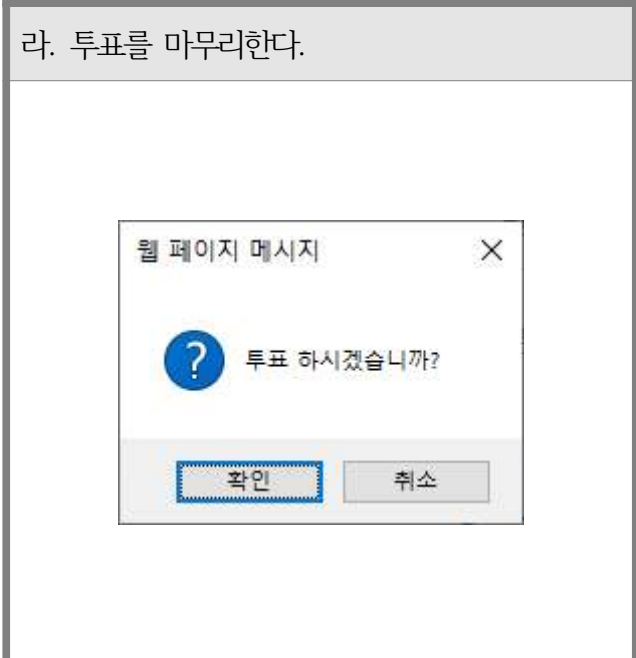
PASS

\_PASS앱 설치 및 가입 후 이용이 가능합니다.  
앱마켓(구글 플레이스토어 / 애플 앱스토어) 에서 "PASS" 검색!

\_PASS앱에서 인증완료 시 자동으로 인증처리됩니다.  
자동으로 인증처리가 안될 경우 인증확인 버튼을 눌러주세요.

인증확인

라. 투표를 마무리한다.



웹 페이지 메시지

? 투표 하시겠습니까?

확인 취소

## 7 투표마감 전까지 언제든지 재투표 가능