

서울형 여행바우처 지원 증빙서류 제출 가이드라인

Ⅰ 거주지 및 연령

[illegible]

3. 발급방법

step1. 정부 24(<https://www.gov.kr/>) 접속 후 로그인

The screenshot shows the homepage of the South Korean government portal. At the top, there is a navigation bar with links for '로그인' (Login), '회원가입' (Sign Up), '정부24소개' (Introduction to Government 24), '누리집 안내지도' (Site Guide), '화면크기' (Screen Size), and '100%' (Zoom). Below the navigation bar, there is a main content area with a large banner for '22년도 정부혜택을 소개합니다' (Introducing 2022 Government Benefits). To the right of the banner, there is a red box highlighting the '로그인' (Login) button, with a large red number '1' next to it. Below the banner, there is a search bar and a section for '자주 찾는 서비스' (Frequently Used Services).

step2. 원하는 방법으로 로그인

The screenshot shows the login page of the South Korean government portal. A red box highlights the login options, with a large red number '2' next to it. The login options include '간편인증' (Quick Authentication) and '공동금융 인증서' (Joint Financial Certificate). Below the login options, there are links for '간편인증 이용 안내' (Quick Authentication Usage Guide) and '인증서 이용 안내' (Certificate Usage Guide).

step3. 로그인 후 주민등록등본(초본) 클릭

For Foreigners | 어린이 | 로그인 | 회원가입 | 정부24소개 | 누리집 안내지도 | 화면크기 | 100%

정부24 서비스 보조금24 정책정보 기관정보 고객센터 | 처음오셨나요? >

'22년도 정부혜택을 소개합니다
나(와 가족)도 몰랐던 보조금, 보조금24에서 찾아보세요
#보조금24 #나의혜택 #가족혜택 #간편찾기 #전체혜택보기 #open API제공

나에게 꼭 필요한 생활/혜택정보를 확인하세요.
로그인
아이디 찾기 비밀번호 찾기 회원가입

검색어를 입력해주세요. | 추천검색어 5 코로나

자주 찾는 서비스 3 자주 찾는 서비스를 안내합니다.

주민등록등본(초본) 건축물대장 토지(임야)대장 지적도(임야도) 토지이용계획확인서 예방접종증명서(코로나19 포함) | 요금금면일괄신청 지방세환급제과 지방세납세증명 지방세세목별과세증명 납세증명 소득금액증명

공지사항
· 농지원부 등본 발급 중단안내 (4.6. 1...
· [신용회복위원회] 전산시스템 개선...
· [울산광역시 울주군] 무인민원발급...

내가 관리하는 마이데이터 | 돌봄시설 등 위치 찾기 | 전자증명서 전자문서지갑 | 국민버서 구폐

보조금24 통합 서비스를 안내합니다. | 고용노동부 고용복지플러스 | 중소벤처24 기업생애주기서비스

step4. 발급 클릭

For Foreigners | 어린이 | My GOV | 로그인 | 정부24소개 | 누리집 안내지도 | 화면크기 | 100%

정부24 서비스 보조금24 정책정보 기관정보 고객센터

민원안내 및 신청

주민등록등본(초본)교부

신청방법	인터넷, 방문	처리기간	즉시(사무시간 내 3시간)
수수료	1통(400원) / 이허관계인의 등초본교부는 500원 / 인터넷으로 발급받을 때는 무료임	신청서	주민등록표 열람 또는 등초본 교부신청서 교부신청 위임장 (주민등록법 시행규칙: 별지서식 2, 7호외의 9호) ※ 신청서식은 법령의 마지막 조항 밑에 있습니다. 신청서양식
구비서류	없음 (한인함외)	신청자격	본인 또는 대리인(온라인은 대리인 신청 불가)

4 발급

기본정보

- 이 민원은 주민등록표의 확인이 필요한 경우 본인이나 세대원 및 정당한 이해관계가 있는 자들이 주민등록표등본(초본)을 신청하는 민원 사무입니다.
 - ※ 내국인(재외국민 제외)
 - ※ 인터넷 신청은 본인에 대해서만 가능합니다. 공동인증서로 본인 인증된 경우는 인터넷으로 무료로 발급받을 수 있고, 우편(우체국)으로도 발급받을 수 있습니다. 본인 인증되지 않은 경우는 거주지 읍면동에 방문하거나 우편으로 신청 발급받을 수 있습니다.
 - ※ 민원 접수처에 관해 궁금하신 점은 시군구 또는 읍면동에 문의하시기 바랍니다.

0 접수 및 처리기관(병문서)

접수	시군구 읍면동
처리	시군구 읍면동

비로가기
전자증명서 안내 | 프로그램 설치 확인 | 발급표 다운로드 | 모바일 이용안내 | 주민등록발급 | 자주묻는 질문

민원 조회 Best
주민등록표등본(초본) | 전입신고 | 지방세 세목별 과세증명 | 병역증명서 발급 | 토지임대차권등본 | 토지이용계획확인서 신청 | 지적도(임야도)열람등본교부신청 | 건축물대장등본발급열람신청

홍보영상
국민 정부24를 알아라. 국민이 몰랐던 정부24의 편리한 점을 동영상으로 확인하세요

공동인증서 안내

step5. 선택발급 체크하고 민원신청하기 클릭

발급형태를 선택해 주세요.

☐ 발급

☒ 선택발급

표시할 정보를 선택해 주세요.

☐ 과거의 주소 변동 사항

☐ 세대 구성 정보

☐ 세대 구성원 정보

☐ 주민등록번호 뒷자리

▶ 표시할 정보에 체크 하지 않아야 주민번호 뒷자리가 가려짐)

수령방법을 선택해 주세요.

온라인발급(본인출력)

민원신청하기

취소

민원신청 문의
민원신청 방법에 대해서 궁금하십니까?
처리기관 전화번호 검색하기

신청하시는 민원에 대한 제도가 궁금하십니까?
문의전화번호
행정안전부 지방자치분권실 지방행정정책관 주민과

불편 및 개선사항에 대한 의견을 남겨주세요.
바트가기

step6. 문서출력 클릭

For Foreigners | 어민이

MyGOV | 로그인 | 정부24소개 | 누리집 안내지도 | 화면크기 | 100%

정부24 | 서비스 | 보조금24 | 정책정보 | 기관정보 | 고객센터

Home > MyGOV > 나의 서비스 > 서비스신청내역

MyGOV

서비스 신청내역

나의 서비스

서비스 신청내역

온라인 신청내역

제3자제출 및 기관제출(추진)

제3자제출 및 기관제출(수신)

장구접수민원

※ 3월 이전의 신청내용은 검색기간을 입력한 후 확인하시기 바랍니다.

기간별 검색

2022 4 12 부터 2022 4 15 까지

검색

민원접수번호 (신청일)

민원사유명

부수

처리상태

고부기관

연락처

추가신청

20220415-13156788 (2022년 4월15일)

주민등록보통본고부

6 문서출력

서울특별시 동작구 동방국민원아권과

02-820-1279

20211118-67631624 (2022년 4월15일)

주민등록보통본고부

1

처리완료 문서출력

서울특별시 동작구 동방국민원아권과

02-820-1279

1

내가 받을 혜택이 궁금하다면?

보조금24

유의사항

※ 공공장소에서 사용하신 이후에는 개인정보 보호를 위해 모든 브라우저들을 닫아 주시기 바랍니다.

문서출력

문서출력 후 기관인증 장이 반복되는 경우 고객센터 > 자주묻는 질문(FAQ) > 인증 카드리프트를 참고해 주시기 바랍니다.

자주묻는 질문(FAQ) - 인증 페이지 [신신티 바로가기](#)

접입신고

처리상하가 세대주확인 인 경우 진행상하는 미접수이며 세대주확인 결과 이후 해당 읍면동에 접수 처리가 됩니다.

온라인 세대주확인 절차: 정부24 > 서비스 > 사실/진위확인 > 세대주 확인 메뉴에서 인증서를 통한 인증

2 고용형태

0. 증빙서류

<비정규직>

- ① 재직증명서 + 근로계약서(계약기간이 명시된 서류)
- ② 건강보험자격득실확인서(직장가입자 구분 명시 필수) + 근로계약서(계약기간 명시된 서류)

[대체 가능 서류]

- 경력증명서, 국민연금 가입자 가입증명서, 일용근로내역서, 자활근로참여확인서

[입증 불가 서류]

- 무기계약직, 가입자 건강·장기요양보험료 납부확인서 등 계약만료일이 정해지지 않은 근로계약서

<특수형태근로종사자 또는 플랫폼노동 종사자>

- ① 계약기간이 모집공고일(2022.5.20)을 포함하는 계약서
- ② 모집공고일(2022.5.20) 현재 재직중임을 확인할 수 있는 증빙서류 및 6개월 내 근로 내역

[증빙 서류 예시]

- 업무위탁계약서, 도급계약서, 용역계약서, 위촉계약서, 위수탁계약서, 재직증명서, 근로확인증명서, 강의약정서, 강사위촉 결과통지서 등 특수형태근로종사자임을 증명하는 서류

1-1 증빙서류: 재직증명서

1-2 발급 유의사항

① 주민등록번호 뒤 6자리 비공개

※ 노출 시 적격심사에 불이익이 존재하지 않으나,
개인정보 보호를 위해 비공개로 요청 드립니다.

② '계약직', '아르바이트' 등 비정규직임을 명시

③ 근로계약기간 명시: **모집 공고일(22.5.20) 포함**

④ 발급일: **모집 공고일(22.5.20) 이후** 발급본만 인정

⑤ **직인 포함 문서만** 인정

재 직 증 명 서

No : 2022 - 1237

성명	홍길동	주민등록번호	000613-2*****	①
주소				
소속		직급	계약직	②
재직기간	2022-02-28 ~ 현재	담당업무		③
제출처		용도		

위와 같이 재직을 증명합니다.

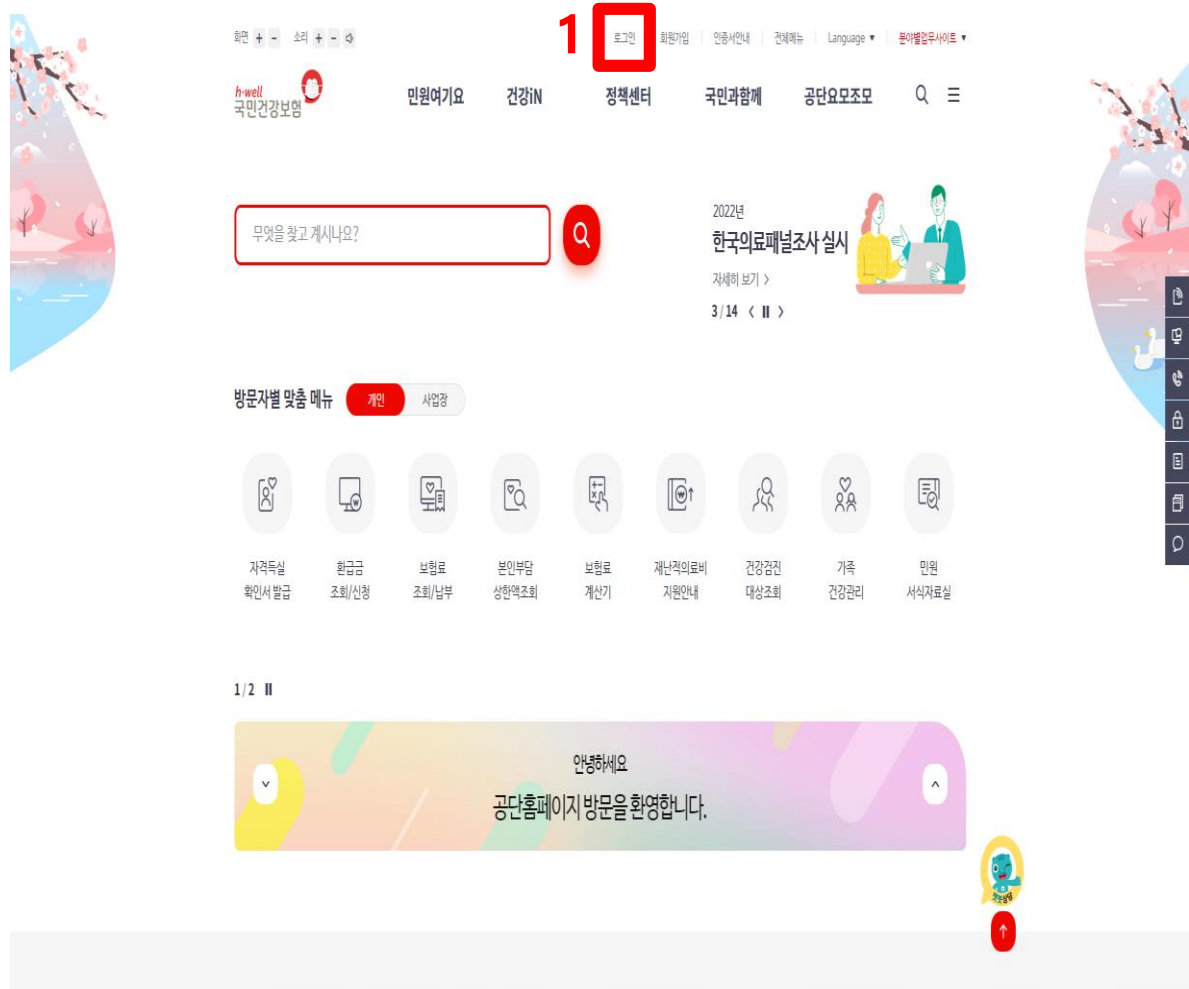
④ 2022년 5월 20일

대표이사 ⑤

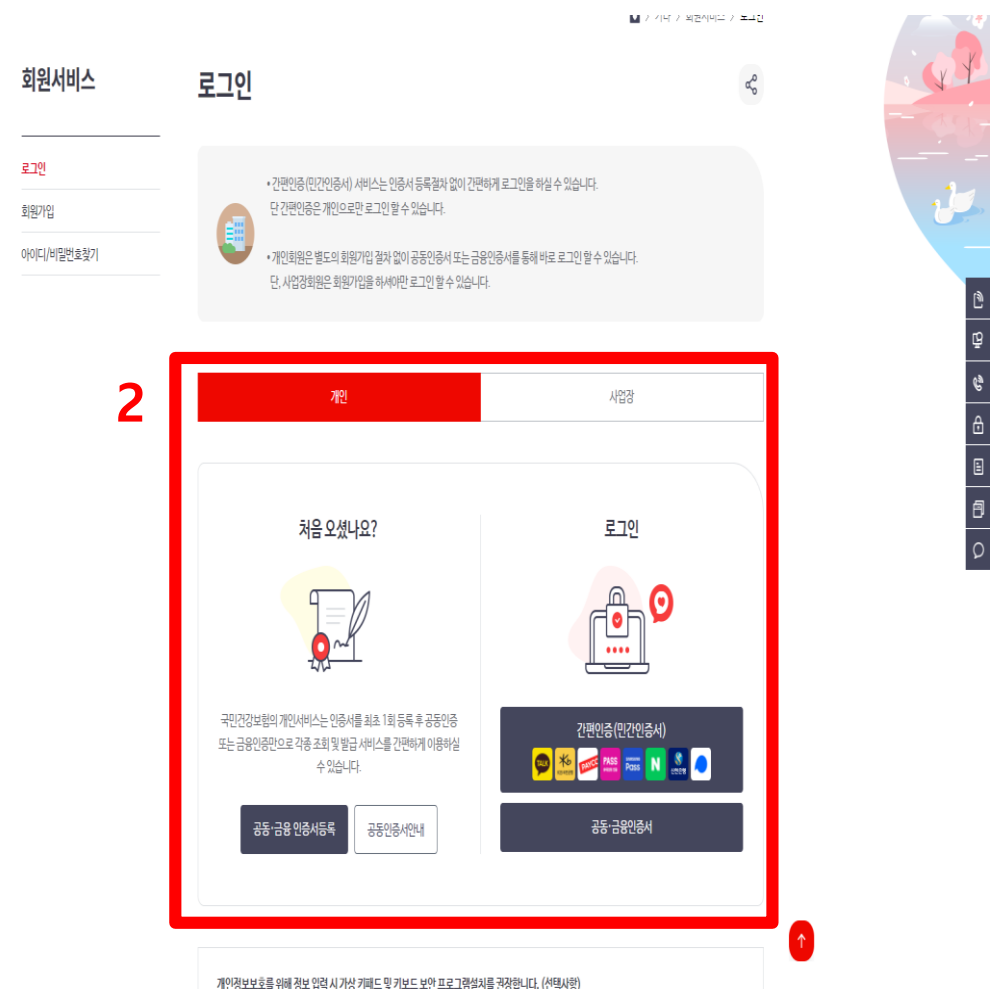
[illegible]

2-3. 발급방법

step1. 국민건강보험공단(<https://www.nhis.or.kr/>) 접속 후 로그인 클릭

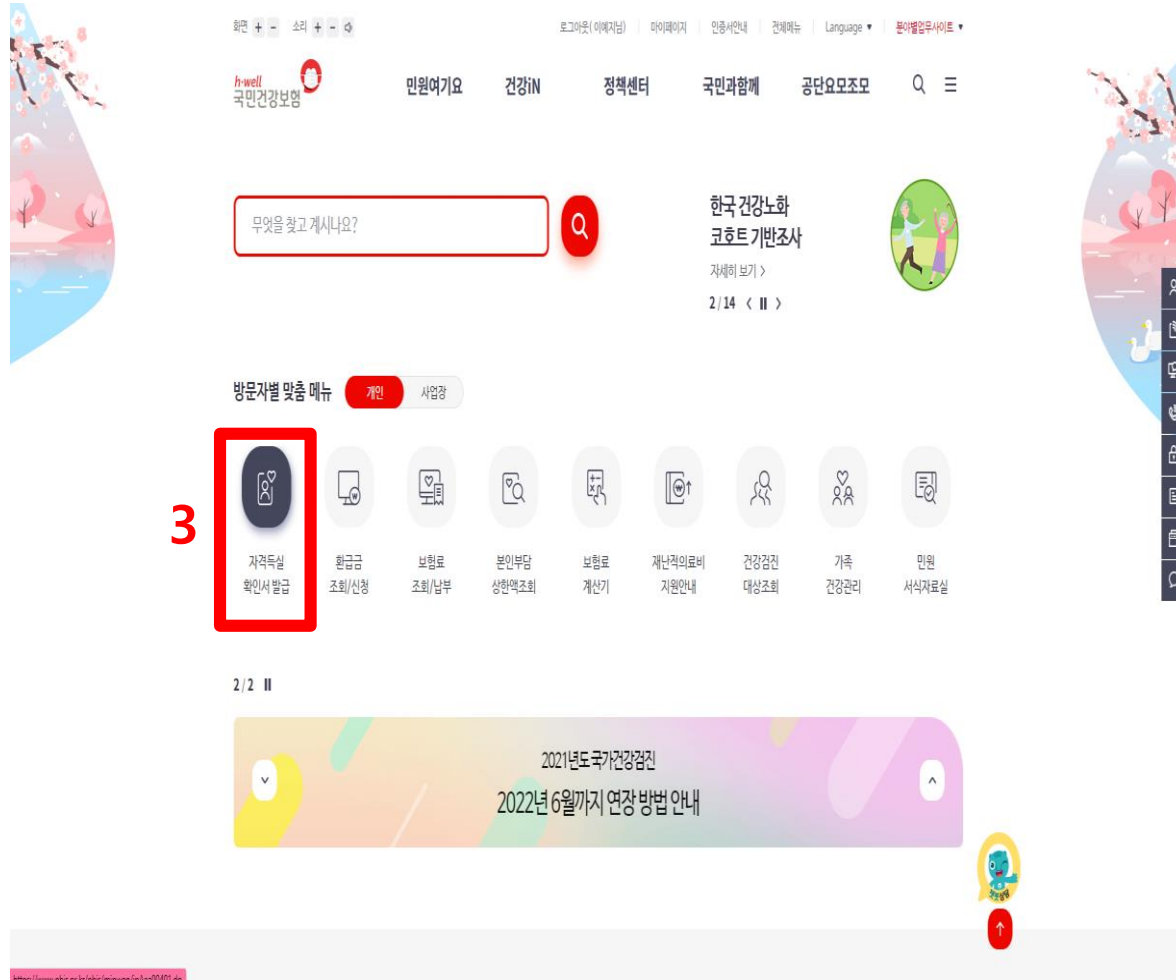


step2. 원하는 방법으로 로그인

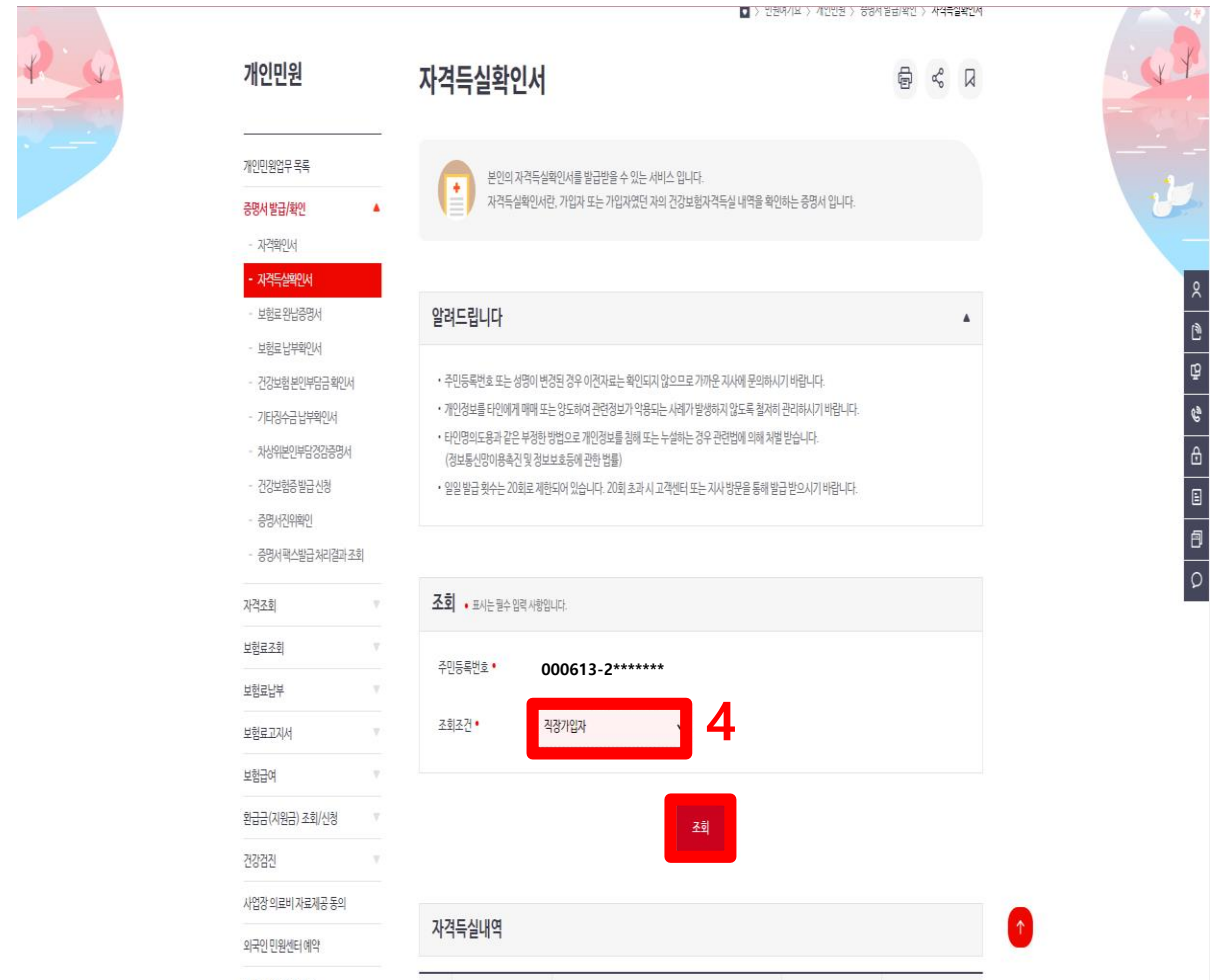


2-3. 발급방법

step3. 자격득실 확인서 발급 클릭



step4. 조회조건에 '직장가입자'로 선택하고 조회 클릭 후 내역 확인



3-1. 증빙서류: 근로계약서

3-2. 발급 유의사항

① 근로계약기간 명시: 모집 공고일(22.5.20) 포함

② 본인 및 대표자 서명 혹은 직인 포함

표준근로계약서(기간의 정함이 있는 경우)

_____(이하 "사업주"라 함)과(와) _____(이하 "근로자"라 함)은 다음과 같이 근로계약을 체결한다.

①

1. 근로계약기간 : 2022년 1월 1일부터 2022년 12월 31일까지

2. 근무 장소 :

3. 업무의 내용 :

4. 소정근로시간 : ____시 ____분부터 ____시 ____분까지 (휴게시간 : ____시 ____분~ ____시 ____분)

5. 근무일/휴일 : 매주 ____일(또는 매일단위)근무, 주휴일 매주 ____요일

6. 임금

- 월(일, 시간)급 : _____원

- 상여금 : 있음 () _____원, 없음 ()

- 기타급여(체수당 등) : 있음 (), 없음 ()

_____원, _____원

_____원, _____원

- 임금지급일 : 매월(매주 또는 매일) _____일(휴일의 경우는 전일 지급)

- 지급방법 : 근로자에게 직접지급(), 근로자 명의 예금통장에 입금()

7. 연차유급휴가

- 연차유급휴가는 근로기준법에서 정하는 바에 따라 부여함

8. 사회보험 적용여부(해당란에 체크)

☐ 고용보험 ☐ 산재보험 ☐ 국민연금 ☐ 건강보험

9. 근로계약서 교부

- 사업주는 근로계약을 체결함과 동시에 본 계약서를 사본하여 근로자의 교부 요구와 관계없이 근로자에게 교부함(근로기준법 제17조 이행)

10. 근로계약, 취업규칙 등의 성실한 이행의무

- 사업주와 근로자는 각자가 근로계약, 취업규칙, 단체협약을 지키고 성실히 이행하여야 함

11. 기 타

- 이 계약에 정함이 없는 사항은 근로기준법령에 의함

②

____년 ____월 ____일

(사업주) 사업체명 : _____ (전화 : _____)

주 소 : _____

대 표 자 : _____ (서명)

(근로자) 주 소 : _____

연 락 처 : _____

성 명 : _____ (서명)

3 소득증빙

1-1. 증빙서류: 소득금액증명

1-2. 발급 유의사항

① 주민등록번호 뒤 6자리 비공개

※ 노출 시 적격심사에 불이익이 존재하지 않으나,
개인정보 보호를 위해 비공개로 요청 드립니다.

② 합계: 소득금액증명이 2장 이상일 경우, 마지막장에
합계가 기재되어 있기 때문에 **2장 모두 스캔/촬영 후 제출**

③ 발급일: **모집 공고일(22.5.20) 이후** 발급본만 인정

④ 직인 포함 문서만 인정

(1 / 1)

국세청
NLS.00.KR

발급번호	소득금액증명	처리기간
6756-302-5292-078	<input type="checkbox"/> 종합소득세 신고자용 <input type="checkbox"/> 연말정산한 사업소득자용 <input checked="" type="checkbox"/> 근로소득자용 <input type="checkbox"/> 연말정산한 연금소득자용	즉시
주소	서울특별시 성동구 *****	
성명	홍길동	주민등록번호 000813-2*****
소득구분	원천징수의무자	소득금액 (과세대상금액)
귀속연도	법인명(상호) 사업자등록번호	총결정세액
근로소득 연말정산	서울관광재단 245-82-00220	1,919,360 0
임용근로소득(국세청 제출)	서울관광재단 회 2458200220 외	1,996,000 0
합계=>		3,915,360 0
(납세자가 선택한 증명 귀속연도 : 2018. - 2018.) 위와 같이 증명합니다.		
※ 위 내용은 발급일 현재 상황으로서 추후 변경될 수 있습니다.		
접수번호	100247567996	2022년 5월 20일
담당부서	민원봉사실	(인)
담당자	허은	
연락처	02-129-4987	

국세청
National Tax Service

본 증명의 위·변조 여부는 발급일로부터 90일 이내 「국세청 홈택스(www.hometax.go.kr) 또는 모바일 홈택스 > 민원증명(증명발급) > 민원증명 원본확인」에서 발급번호로 확인이 가능합니다.
(공문서를 위·변조하거나 행사한 자는 10년 이하의 징역에 처할 수 있습니다.)
본 증명은 무인민원발급장구를 통해 발급된 증명이며, 국세청 홈택스를 통해서도 발급 받을 수 있습니다.
[3010000420190513-#416-13:31:43]

무인민원발급창구용

1-3. 발급방법

step1. 국세청 홈택스(<https://www.hometax.go.kr/>) 접속 후 로그인 클릭

step2. 원하는 방법으로 로그인

The screenshot shows the Hometax homepage. A red box highlights the '로그인' (Login) button in the top navigation bar. Below the navigation bar, there are several sections: '2021.12월 결산 공익법인 출연재산 보고 및 결산서류 공시', '복지이음', '세금종류별 서비스', and '공지사항'. The '공지사항' section contains information about the '공익법인 출연재산 보고' (Public Corporation Contribution Asset Reporting) and the '결산서류 공시' (Financial Statement Disclosure).

The screenshot shows the Hometax login page. A red box highlights the login options: '공동금융인증서' (Joint Financial Authentication Certificate), '간편인증 (원간인증서)' (Simple Authentication (Remote Authentication Certificate)), '아이디 로그인' (ID Login), '생체인증 (생체지문)' (Biometric Authentication (Biometric Fingerprint)), and '비회원 로그인' (Non-member Login). Below the login options, there is a message: '공동금융인증서로 로그인하려면 해당 인증서가 홈택스에 사전등록되어 있어야 합니다.' (To log in with a Joint Financial Authentication Certificate, the certificate must be pre-registered on Hometax). A large blue button labeled '공동 금융인증서' is prominently displayed. Below the button, there is a link '인증서 로그인 안내' (Authentication Certificate Login Guide).

1-3. 발급방법

step3. 민원증명에서 소득금액증명 클릭

step4. '신청내용'에서 해당사항 클릭 후 신청하기 클릭 후 프린트 발급

My홈택스 (홍길동님) [회원정보] [내 정보] [국세청 홈택스] [로그인] [회원관리] [100%]

HomeTax 국세청 홈택스 | 조회/발급 | **민원증명** | 신청/재출 | 신고/납부 | 상담/제보 | 검색 | 전체메뉴 | 설정

매뉴얼 보기 가능해?

민원증명 신청/조회 <ul style="list-style-type: none"> · 국제공증신청 · 사실증명신청 · 민원증명 원본확인(수요지 조회) · 문서위변조방지 및 재발안내 · 민원증명 민원신청결과조회 · 민원실 대기인원 조회 · 민원실 대기인원서비스 	민원증명 발급신청 <ul style="list-style-type: none"> · 사업자등록증 재발급 · 사업자등록증 열람 · 과업사실증명 · 과업사실증명 · 납세증명서(국제완납증명) · 납세증명서(국세청 납세증명) · 소득금액증명(과세자료) (사실증명) · 소득금액증명(과세자료) (통계자료) · 부가가치세 면세사업자 수입금액증명 · 소득환입증명서(정년유대장무주택연금 종합소득 가입 및 과세특례 신청용) 	<ul style="list-style-type: none"> · 표준재무회계프로그램 · 연금보험료증 소득세액 공제확인서 · 사업자간담회개최 허용 통문사업장증명 · 보험납세지증명 · 회계후각자감상환 상환금 납부사실 증명서 · 소득환입증명서(개인종합자산관리계좌 가입용) · 근로자(비정규직) 수입사실 증명
--	--	--

My 홈택스

근로소득
자금영세서 조회

국제환급찾기

사업자정보로
사업자신상조회

납부할 세액
조회납부

환급금수령
사용내역조회 (소외자)

환급금수령
지원발급본 등록

환급금수령
종도별 영

환급금수령
발급유연 등록(소외자)

전자신고결과조회

세금묘의 계산

법인세

양도소득세

소외재산

환전세

사업자등록

국제사실증명

공적법원결산서류

근로자녀장려금

연말정산간소화

보도자료 >

보도설명 자료 >

고시 >

공고 >

공지사항 [다보기]

- 플렉스 내비게이션 도입 안내
- 국제세무 서비스 '통세계 환급금 안내' 문자 주의 안내
- 플렉스 접속 유 및 시간 확인 관련 안내

홈텍스 안내 [다보기]

- 신규사업자를 위한 홈텍스 이용안내
- 플렉스 이동에 관한 안내
- 장마철 이용 안내

상담시간
 09:00 ~ 18:00

이용약관
개인정보처리방침
홈텍스 안내
사무처 안내
통합설치 프로그램
자료실
공지사항
고객센터
새우서식

세종특별자치시 국세청로 8-14 국세청(경북세종2점주 국세청등) (우편번호) 30128 찾아가시는 길
 Copyright © National Tax Service. All rights reserved.

민원 증명

민원 증명 발급신청

소득금액 증명명

백로그기

My홈박스

즐거찾기

최근접속 메뉴

인터넷상단하기

법정정보

접기

TOP

기본 인적 사항

주민(사업자)등록번호

성명

전화번호

휴대전화번호

이메일

※ 개인정보 유출 가능성을 사전 차단하기 위해 일부 정보를 마스킹(●●●●) 처리하였습니다. 해당 칸을 마우스로 클릭하면 입력된 정보를 확인할 수 있습니다.

신청내용

발급유형

☐ 한글공정
☐ 영문공정

☐ 근로소득자용 (※ 매출 금액을 받는 봉급생활자와 일용근로자, 종교인포함)
(※ 월용근로소득 월한정수의무자 모두포기)

종류구분

☐ 연월당상한 사업소득자용 (※ 보험요율인자 및 연월당액 등 사업소득을 연월당상한자)

☐ 종합소득세 신고자용 (※ 매년 5월 종합소득세 신고자)

☐ 연월당상한 연금소득자용 (※ 공적연금소득만 있는 자)

☐ 연월당상한 종교인소득자용 (※ 종교인소득을 기타소득으로 연월당상한 자)

과세기간

2020

년

~

2020

년

사용용도

선택

최종처

선택

※ 금융기관 제출용은 기본 2매(변경가능)

수령방법

주요 증명여부

☐ 공제
☒ 비공제

※ (비공제시 출력 예: 서울특별시 강북구 *****)

주민등록번호 증명여부

☐ 공제
☒ 비공제

※ (비공제시 출력 예: 001111-*****)

수령방법

☒ 인터넷발급(프린터출력)
☐ 인터넷출력(화면초화)
☐ 인터넷발급(전자문자지급)

발급회당수량

1

매

신청하기

2-1. 증빙서류: 사실증명원

2-2. 발급 유의사항

① 주민등록번호 뒤 6자리 비공개

※ 노출 시 적격심사에 불이익이 존재하지 않으나,
개인정보 보호를 위해 비공개로 요청 드립니다.

② 발급일: **모집 공고일(22.5.20) 이후** 발급본만 인정

③ **직인 포함 문서만** 인정

국세청
nts.go.kr

1 / 1

발급번호 1277-581-0982-672	사실증명		처리기간 즉시
성명(대표자)	홍길동	상호(법인명)	
주민(법인)등록번호	000613-2*****	사업자등록번호	
주소지/사업장			
증명받고자 하는 내용	<p>위 납세자는 발급일 현재 2018년 귀속 종합소득세 신고사실이 없고, 근로(사업, 연금, 종교인)소득으로 연말정산하여 제출된 사실이 없습니다. (소득유무와는 무관한 증명입니다.) 단, 기타소득계급명세서상 지급총액 231,000원 제출된 사실이 있습니다.</p>		
<p>위와 같이 증명합니다.</p> <p>※ 위 내용은 발급일 현재 상황으로서 추후 변경될 수 있습니다.</p>			
접수번호	501833275061	<div style="display: flex; justify-content: space-between; align-items: center;"> <div> <p>2022년 5월 20일</p> <p>동작세무서장</p> </div> <div style="border: 1px solid black; padding: 2px;"> </div> </div>	
담당부서	민원봉사실		
담당자	강은실		
연락처	02-840-9225		

국세청
National Tax Service

* 본 증명의 위·변조 여부는 발급일로부터 90일 이내 「국세청 홈택스(www.hometax.go.kr) 또는 모바일 홈택스 > 민원증명(증명발급) > 민원증명 원본확인」에서 발급번호로 확인. 또는 문서 하단의 바코드로 확인이 가능합니다. (공문서를 위·변조하거나 행사한 자는 10년 이하의 징역에 처할 수 있습니다.)

* 본 증명은 홈택스(www.hometax.go.kr)에서 대인 온라인 서비스를 통해 발급된 증명서입니다.

4 열람용 문서 저장방법

1. 열람용 문서에서 PDF저장방법

→ 발급번호 클릭 후 인쇄버튼 클릭

Report - 회사 - Microsoft Edge

https://sesw.hometax.go.kr/serp/clipreport.do

2

100%

국세청

nts.go.kr

(1 / 1)

발급번호

소득금액증명

처리기간

☐ 종합소득세 신고자용
☐ 연말정산한 사업소득자용
☒ 근로소득자용
☐ 연말정산한 종교인소득자용
☐ 연말정산한 연금소득자용

부 소

성 명

구 민 등록번호

(단위 : 원)

소득구분

원천징수의무자

납세연도

법인명(상호)

소득금액

종별징세액

근로소득연말정산

2021

합계=>

0

0

(납세자가 신청한 증명 귀속연도 : 2021. ~ 2021.)

위와 같이 증명합니다.

※ 위 내용은 발급일 현재 상황으로서 추후 변경될 수 있습니다.

2022 년 5 월 10 일

동작세무서장

접수번호

담당부서

담당자

☐ 소득금액증명내용
 - 종합소득세 신고자 : 종합소득금액(결정소득금액)
 - 이월결산사업자 : 당해연도 소득금액(사업소득금액)
 - 연말정산한 근로소득자 : 과세대상금액
 - 근로소득자 : 원천징수의무자가 소득세법 제104조의 규정에
 따라 제출한 종합소득세 신고서상의 소득금액(과세소득)

국세청 홈택스 - 민원증명 > 민원

로그아웃 인증센터 국세청홈페이지 법령정보 화면크기 100%

신청/제출 신고/납부 상담/제보 검색 전체메뉴

민원사무명

조회하기

처리상태

접수일시

발급수량

발급번호

증명신청 IP주소

비고

처리완료

2022-05-10 09:07:49

2/1

1

1

총1건(1/1)

드 프로그램을 지원합니다. [음성변환바코드 이용 안내 바로가기]

서 등)은 담당자처리가 완료되면 [민원처리결과조회]에서 출력할 수 있습니다.

통합설치 프로그램

자료실

공지사항

고객센터

세무서식

는 길

관련사이트

이동

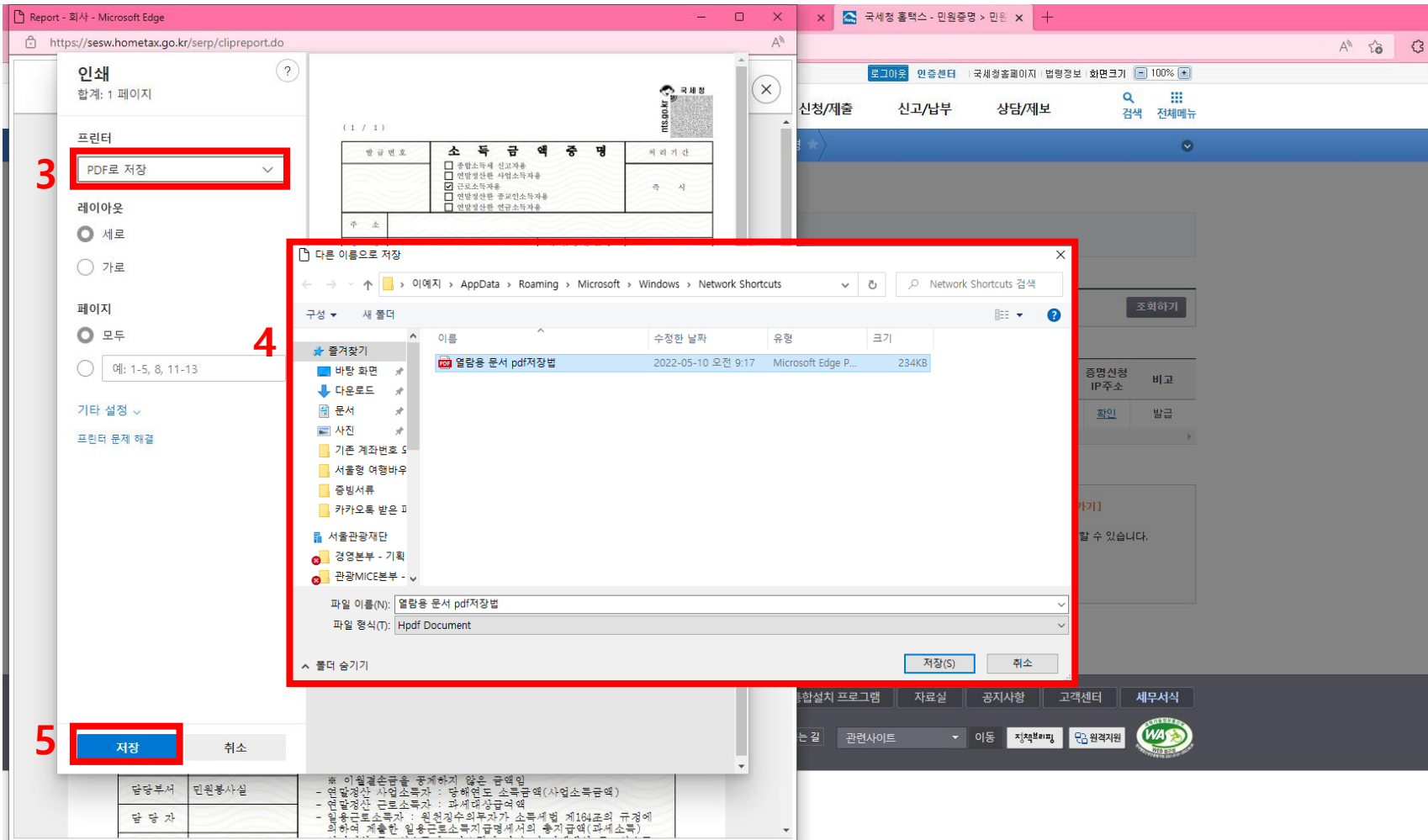
지정발령비밀

원격지원

WA

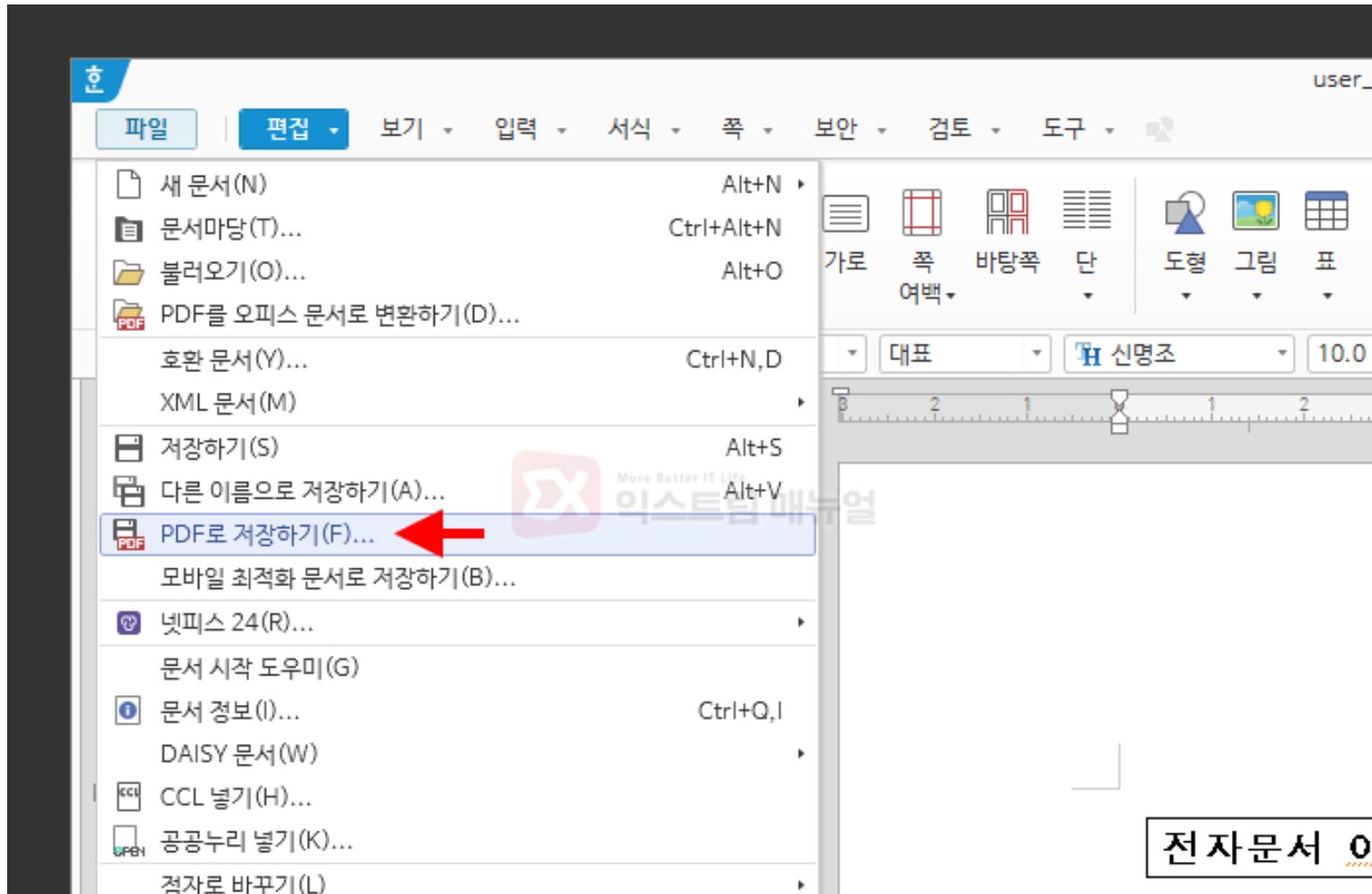
1. 열람용 문서에서 PDF저장방법

→ PDF로 저장 설정 후 저장버튼 클릭, 파일 이름 입력 후 저장



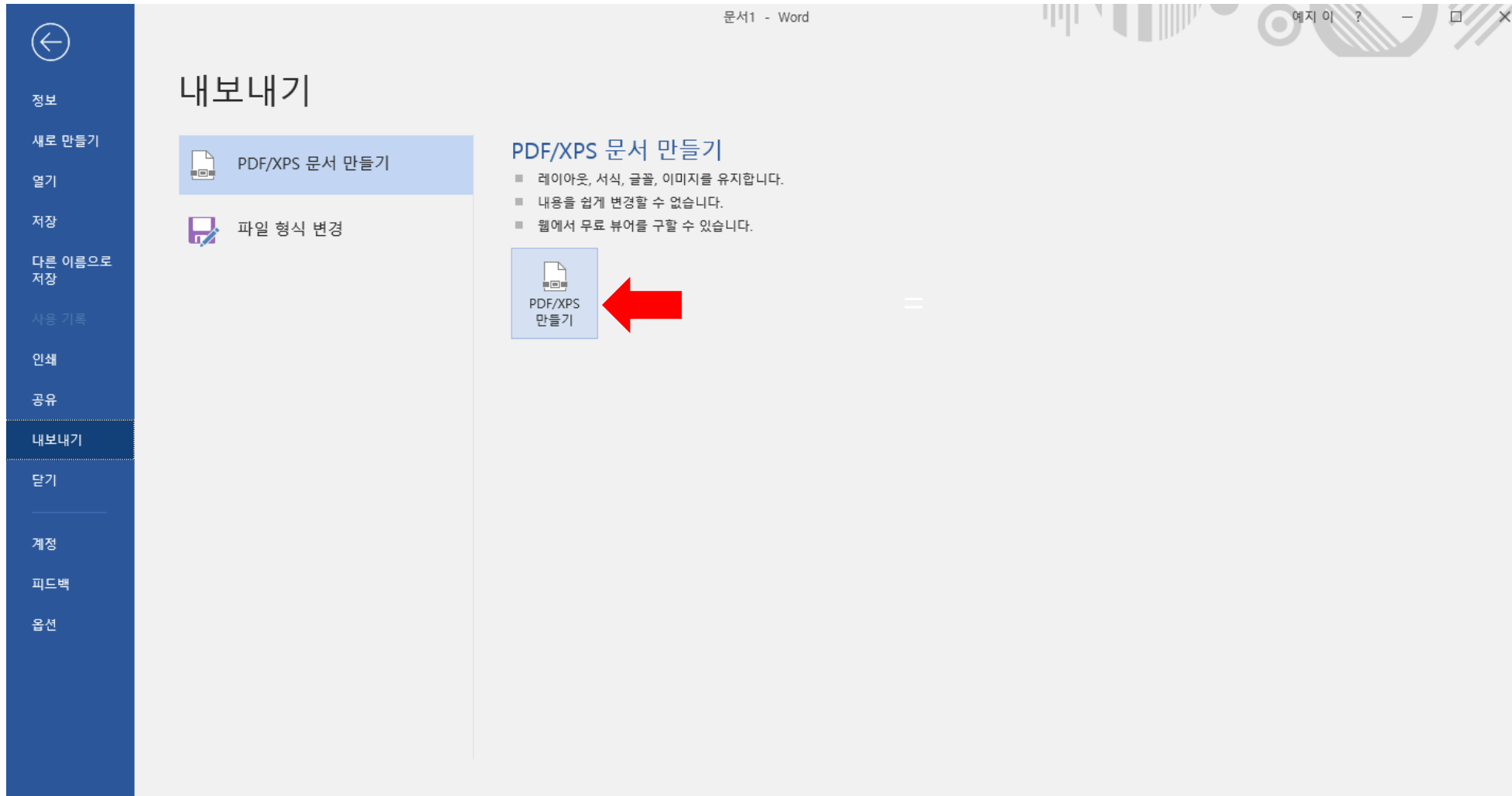
2. 한글 뷰어에서 HWP파일 PDF로 변환하기

→ HWP 문서를 연 다음 파일 > PDF로 저장하기를 선택해 변환하기



3. WORD에서 PDF로 변환하기

→ WORD 문서를 연 다음 파일 > 내보내기 > PDF/XPS 문서 만들기를 선택해 저장



4. PPT에서 PDF로 변환하기

→ PPT 문서를 연 다음 파일 > 내보내기 > PDF/XPS 문서 만들기를 선택해 저장

